



LIFE SECUR'
Formation



Votre sécurité,
Notre priorité

Catalogue **2025**



Sécurité incendie | Secourisme | Matières dangereuses | Prévention
Services • Produits • Formations



<http://>

lifeseur-formation.fr



LIFE SECUR'
Formation



Catalogue 2025

Votre sécurité,
Notre priorité



Sécurité incendie | Secourisme | Matières dangereuses | Prévention
Services • Produits • Formations



<http://lifeseur-formation.fr>

SOMMAIRE



FORMATIONS

3

SECOURISME

Sauveteur secouriste du travail (SST).....	4
Maintien et actualisation des compétences SST.....	5
Gestes et postures.....	6
Urgences cardiaques : alerter - masser - défibriller....	7

MATIÈRES DANGEREUSES

ADR Personnel autre que les conducteurs.....	8
--	---

INCENDIE

Évacuation des locaux : établissement de soins.....	9
Évacuation des locaux : Guide file - Serre file - Responsable d'évacuation.....	10
Manipulation des extincteurs sur bac à feu.....	11
Combiné : Manipulation extincteurs + évacuation.....	12

SUR MESURE

Création de formations sur mesure.....	13
--	----



PRODUITS

14

Armoires à défibrillateur.....	15
Défibrillateur.....	18
Consommables pour défibrillateur (électrodes...)	19
Couverture anti feu.....	20
Kit évacuation.....	21
Panneaux signalétiques.....	22
Plan d'intervention, d'évacuation et consignes de sécurité.....	23
Trousses de secours professionnelles.....	24



SERVICES

25

Maintenance de défibrillateur.....	26
Exercice d'évacuation incendie.....	27
DUERP : Document Unique d'Evaluation des Risques Professionnels - Création et mise à jour.....	28
IPRP : Intervenant en Prévention des Risques Professionnels.....	29
CSTMD : Conseiller à la Sécurité dans le Transport des Matières Dangereuses.....	30
Destruction de nids d'hyménoptères.....	31



SAFETY DAY

32

Formule sur mesure, adaptée à vos besoins Nous contacter pour tout renseignement.....	33
--	----

Notre expertise à votre service
Professionalisme
Bienveillance
Pédagogie





FORMATIONS

SECOURISME | SÉCURITÉ INCENDIE
MATIÈRES DANGEREUSES | PRÉVENTION

Nos formations professionnelles sont animées par des **sapeurs-pompiers** en activité et des **spécialistes** de la prévention des risques.

FORMEZ-VOUS AVEC DES **EXPERTS DU TERRAIN !**

Dynamiques et interactives, elles allient rigueur, pédagogie ludique et bonne humeur pour un apprentissage efficace et bienveillant.

Optez pour la **qualité** et **l'expérience du terrain** afin de renforcer la sécurité et la prévention dans votre entreprise !





SEC001

FORMATION INITIALE SST SAUVETEUR SECOURISTE DU TRAVAIL



PUBLIC
4 à 10 personnes



PRÉREQUIS
Aucun



DURÉE
2 jours soit 14h



**OBJECTIFS
DE FORMATION**

- Intervenir efficacement face à une situation d'accident
- Mettre en application ses compétences au profit de la santé et de la sécurité au travail, dans le respect de l'organisation de l'entreprise et des procédures spécifiques fixées en matière de prévention



MÉTHODES PEDAGOGIQUES

- Études de cas
- Démonstrations pratiques
- Ateliers d'apprentissage des gestes et des conduites à tenir
- Simulations et mises en situation réalistes et adaptées au métier de chaque stagiaire



PROGRAMME

- Se situer en tant que sauveteur secouriste du travail dans son entreprise
- La conduite à tenir en cas d'accident : protéger, examiner, faire alerter, secourir
- Secourir : Saignement abondant | Etouffement | Malaise | Brûlure | Douleur empêchant certains mouvements | Plaie qui ne saigne pas abondamment | Victime qui ne répond pas mais qui respire | Victime qui ne répond pas et qui ne respire pas
- Application de ses compétences de SST à la prévention dans son entreprise
- Épreuve certificative



INTERVENANT

Formateur dynamique SST certifié INRS à jour de sa formation continue ayant de l'expérience dans la prévention des risques professionnels et **sapeur-pompier expérimenté** en activité.



VALIDATION

Un **certificat de Sauveteur-Secouriste du Travail** est délivré au stagiaire qui a participé activement à l'ensemble de la formation et a fait l'objet d'une évaluation favorable.

Recyclage : obligatoire pour conserver la validité de son certificat : un jour **tous les 24 mois**.

Consignation **offerte** dans votre **registre de sécurité**.

FINANCEMENT

OPCO, Région Grand-Est, France Travail, IPERIA, Direct, sous condition d'éligibilité

RÈGLEMENTATION

Article R.4224-16, Article L4121-1, Article L4121-2, Article L4121-3 du Code du travail

TARIF

Sur demande, selon condition d'exécution.



**Certifié
par l'INRS**



BON A SAVOIR ! Conformément à l'article 1 de l'Arrêté du 5 décembre 2002, les titulaires du certificat SST « Sauveteur Secouriste du Travail » à jour dans leurs obligations de formation continue, sont réputés détenir l'unité d'enseignement PSC1 « Prévention et Secours Civiques de niveau 1 ».



LIFE SECUR'
Formation





FORMATION MAC SST : RECYCLAGE SAUVETEUR SECOURISTE DU TRAVAIL MAINTIEN ET ACTUALISATION DES COMPÉTENCES

SEC002



MÉTHODES PÉDAGOGIQUES

- Études de cas
- Démonstrations pratiques
- Ateliers d'apprentissage des gestes et des conduites à tenir
- Simulations et mises en situation réalistes et adaptées au métier de chaque stagiaire



PROGRAMME

- Se situer en tant que sauveteur secouriste du travail dans son entreprise
- La conduite à tenir en cas d'accident : protéger, examiner, faire alerter, secourir
- Secourir : Saignement abondant | Etouffement | Malaise | Brûlure | Douleur empêchant certains mouvements | Plaie qui ne saigne pas abondamment | Victime qui ne répond pas mais qui respire | Victime qui ne répond pas et qui ne respire pas
- Application de ses compétences de SST à la prévention dans son entreprise
- Épreuve certificative

FINANCEMENT

OPCO, Région Grand-Est, France Travail, IPERIA, Direct, sous condition d'éligibilité

RÉGLEMENTATION

Article R.4224-16, Article L4121-1, Article L4121-2, Article L4121-3 du Code du travail

TARIF

Sur demande, selon condition d'exécution.



**Certifié
par l'INRS**



PUBLIC
4 à 10 personnes



PRÉREQUIS
Aucun



DURÉE
1 jour soit 7h



**OBJECTIFS
DE FORMATION**

- Intervenir efficacement face à une situation d'accident
- Mettre en application ses compétences au profit de la santé et de la sécurité au travail, dans le respect de l'organisation de l'entreprise et des procédures spécifiques fixées en matière de prévention



INTERVENANT

Formateur dynamique SST certifié INRS à jour de sa formation continue ayant de l'expérience dans la prévention des risques professionnels et **sapeur-pompier expérimenté** en activité.



VALIDATION

Un **certificat de Sauveteur-Secouriste du Travail** est délivré au stagiaire qui a participé activement à l'ensemble de la formation et a fait l'objet d'une évaluation favorable.

Recyclage : obligatoire pour conserver la validité de son certificat : un jour **tous les 24 mois**.

Consignation **offerte** dans votre **registre de sécurité**.



BON A SAVOIR ! Conformément à l'article 1 de l'Arrêté du 5 décembre 2002, les titulaires du certificat SST « Sauveteur Secouriste du Travail » à jour dans leurs obligations de formation continue, sont réputés détenir l'unité d'enseignement PSC1 « Prévention et Secours Civiques de niveau 1 ».



LIFE SECUR'
Formation





FORMATION URGENCES CARDIAQUES ALERTER-MASSER-DÉFIBRILLER

SEC008



MÉTHODES PÉDAGOGIQUES

- Exposés interactifs
- Démonstrations pratiques
- Ateliers d'apprentissage des gestes et des conduites à tenir



PROGRAMME

- La conduite à tenir en cas d'accident : protéger, examiner, alerter
- AVC vs Arrêt cardiaque
- L'arrêt cardio-respiratoire : causes, conséquences et conduites à tenir
- Utilisation d'un défibrillateur
- Massage cardiaque (RCP : Réanimation Cardio-Pulmonaire)

FINANCEMENT

OPCO, Région Grand-Est,
France Travail, Direct, sous
condition d'éligibilité

TARIF

Sur demande, selon condition d'exécution.

RÈGLEMENTATION

Article R.4224-16, Article L4121-1,
Article L4121-2, Article L4121-3
du Code du travail



PUBLIC
4 à 10 personnes



PRÉREQUIS
Aucun



DURÉE
2h



**OBJECTIFS
DE FORMATION**

- Alerter les secours
- Agir face à un arrêt cardiaque en utilisant un défibrillateur
- Pratiquer une Réanimation Cardio-Pulmonaire en attendant l'arrivée des secours



INTERVENANT

Formateur dynamique en
prévention, secours civiques et
SST, certifié INRS à jour de sa
formation continue et **sapeur-
pompier expérimenté** en activité.



VALIDATION

Une **attestation** est délivrée au
stagiaire qui a participé
activement à l'intégralité de la
formation et a fait l'objet d'une
évaluation favorable.

Recyclage : vivement conseillé
tous les 24 mois.

Consignation **offerte** dans votre
registre de sécurité.



BON A SAVOIR ! En suivant cette formation vous ne serez pas détenteur du PSC1 « Prévention et Secours Civiques de niveau 1 ». Conformément à l'article 1 de l'Arrêté du 5 décembre 2002, seuls les titulaires du certificat SST « Sauveteur Secouriste du Travail » à jour dans leurs obligations de formation continue, sont réputés détenir l'unité d'enseignement PSC1.





SEC011

FORMATION GESTES ET POSTURES



MÉTHODES PEDAGOGIQUES

- Exposés interactifs
- Démonstrations pratiques
- Projections de situation et proposition de solution en adéquation avec le métier des stagiaires



PROGRAMME

- Les statistiques en termes d'accidents du travail et de maladies professionnelles
- Les notions d'anatomie, de physiologie et de pathologie
- Le mécanisme d'apparition du dommage
- Les techniques de musculation douce préconisées par les professionnels de santé
- Les techniques du lever-porter de charge
- Les principes d'aménagement des postes de travail

FINANCEMENT

OPCO, Région Grand-Est,
France Travail, Direct, sous
condition d'éligibilité

TARIF

Sur demande, selon condition d'exécution.

RÈGLEMENTATION

Article L4121-1, Article L4121-2,
Article L4121-3 du Code du
travail



PUBLIC
4 à 10 personnes



PRÉREQUIS
Aucun



DURÉE
4h



**OBJECTIFS
DE FORMATION**

- Connaître les risques liés aux gestes et postures de travail
- Repérer, dans son poste de travail, les gestes et postures sources de troubles musculo-squelettiques (TMS)
- Connaître et adapter les techniques préconisées en matière de sécurité physique et d'économie d'effort, afin de se protéger
- Assurer une maintenance efficace en toute sécurité



INTERVENANT

Formateur dynamique en
prévention, gestes et postures.



VALIDATION

Une **attestation** est délivrée au stagiaire qui a participé activement à l'intégralité de la formation et a fait l'objet d'une évaluation favorable.

Recyclage : vivement conseillé
tous les 24 mois.

Consignation **offerte** dans votre
registre de sécurité.



BON A SAVOIR ! Cette formation ne délivre pas le certificat PRAP
« Prévention des Risques liés à l'Activité Physique ».



LIFE SECUR'
Formation





FORMATION ADR PERSONNEL AUTRE QUE LES CONDUCTEURS

DGR001



MÉTHODES PEDAGOGIQUES

- Exposés interactifs
- Exercices pratiques



PROGRAMME

- Champ d'application
- Classification
- Prescriptions de manutention
- Prescriptions de transport avec exemptions
- Prescriptions de transport sans exemptions
- Prescriptions diverses
- Test

FINANCEMENT

OPCO, Région Grand-Est,
France Travail, Direct, sous
condition d'éligibilité

TARIF

Sur demande, selon condition d'exécution.

RÈGLEMENTATION

ADR, chapitres 1.3 et 8.2



PUBLIC

Hors personnel conducteur
max. 10 personnes



PRÉREQUIS

Aucun



DURÉE

3h minimum avec contenu
et durée adaptables à la
demande



OBJECTIFS

DE FORMATION

- Comprendre le thème du transport routier des marchandises dangereuses
- Obtenir la qualification requise pour chaque employé en relation avec des matières dangereuses transportées par voie routière



INTERVENANT

Formateur dynamique, conseiller à la sécurité pour le transport de marchandises dangereuses, à jour de sa formation continue et **sapeur-pompier expérimenté** en activité.

Expérience dans la prévention des risques professionnels.



VALIDATION

Une **attestation** est délivrée au stagiaire qui a participé activement à l'intégralité de la formation.

Validation par un questionnaire en fin de session : 80 pts minimum

Recyclage : Obligatoire **tous les 24 mois**, lors de la révision de l'ADR.

Consignation **offerte** dans votre **registre de sécurité**.



BON A SAVOIR ! Cette formation s'adresse uniquement à l'ensemble des personnels qui manutentionnent, chargent, déchargent, sont en contact avec des matières dangereuses, HORS conducteurs.



LIFE SECUR'
Formation





INC007

FORMATION SÉCURITÉ INCENDIE ÉVACUATION ETS DE SOINS : GUIDE FILE | SERRE FILE | RESPONSABLE D'ÉVACUATION



MÉTHODES PÉDAGOGIQUES

- Exposés interactifs
- Exercices pratiques
- Repérage des organes de sécurité incendie lors des formations en intra-entreprise



PROGRAMME

- Le cadre réglementaire
- Connaissance de l'établissement
- Analyse des risques et identification des zones à risques
- Les matériels et aménagements contribuant au bon déroulement des évacuations : balisage, éclairage, désenfumage, plans d'évacuation...
- Étude des protocoles spécifiques aux établissements de soins
- Les rôles de chaque acteur lors d'une évacuation incendie
- L'évacuation
- Mise en situation
- Débriefing et retour d'expérience pour renforcer les acquis

FINANCEMENT

OPCO, Région Grand-Est,
France Travail, Direct, sous
condition d'éligibilité

TARIF

Sur demande, selon condition d'exécution.

RÉGLEMENTATION

Article R.4227-39 du Code du
travail



PUBLIC

4 à 10 personnes



PRÉREQUIS

Aucun



DURÉE

3h



LIEU

Sur site : *hôpital, EHPAD,
clinique, etc.*



OBJECTIFS DE FORMATION

- Appliquer et respecter les consignes de sécurité spécifiques à un établissement de soins
- Acquérir les connaissances nécessaires pour organiser et gérer une évacuation rapide face à un début d'incendie.
- Appréhender les risques liés aux fumées
- Connaître les différentes situations d'évacuation
- Identifier au quotidien des anomalies pouvant ralentir ou empêcher l'évacuation.
- Devenir un acteur de la prévention incendie dans son établissement



INTERVENANT

Formateur dynamique en incendie, à jour de sa formation continue et **sapeur-pompier expérimenté** en activité.

IPRP : Intervenant en Prévention des Risques Professionnels enregistré auprès de la DREETS Grand Est.



VALIDATION

Une **attestation** est délivrée au stagiaire qui a participé activement à l'intégralité de la formation et a fait l'objet d'une évaluation favorable.

Recyclage : Vivement recommandé tous les **24 mois**.

Consignation **offerte** dans votre **registre de sécurité**.



LIFE SECUR'
Formation





INC003

FORMATION SÉCURITÉ INCENDIE ÉVACUATION DES LOCAUX : GUIDE FILE | SERRE FILE | RESPONSABLE D'ÉVACUATION



MÉTHODES PÉDAGOGIQUES

- Exposés interactifs
- Exercices pratiques
- Repérage des organes de sécurité incendie lors des formations en intra-entreprise



PROGRAMME

- Le cadre réglementaire
- Connaissance de l'établissement
- Analyse des risques et identification des zones à risques
- Les matériels et aménagements contribuant au bon déroulement des évacuations : balisage, éclairage, désenfumage, plans d'évacuation...
- Etude des protocoles réglementaires
- Les rôles de chaque acteur lors d'une évacuation incendie
- L'évacuation
- Mise en situation
- Débriefing et retour d'expérience pour renforcer les acquis

FINANCEMENT

OPCO, Région Grand-Est,
France Travail, Direct, sous
condition d'éligibilité

TARIF

Sur demande, selon condition d'exécution.

RÉGLEMENTATION

Article R.4227-39 du Code du
travail



PUBLIC

4 à 10 personnes



PRÉREQUIS

Aucun



DURÉE

3h



OBJECTIFS DE FORMATION

- Appliquer et respecter les consignes de sécurité spécifiques à l'entreprise
- Acquérir les connaissances nécessaires pour organiser et gérer une évacuation rapide face à un début d'incendie
- Appréhender les risques liés aux fumées
- Connaître les différentes situations d'évacuation
- Identifier au quotidien des anomalies pouvant ralentir ou empêcher l'évacuation
- Devenir un acteur de la prévention incendie dans son établissement



INTERVENANT

Formateur dynamique en
incendie, à jour de sa formation
continue et **sapeur-pompier
expérimenté** en activité.

Intervenant en Prévention des
Risques Professionnels
enregistré auprès de la DREETS
Grand Est.



VALIDATION

Une **attestation** est délivrée au
stagiaire qui a participé
activement à l'intégralité de la
formation et a fait l'objet d'une
évaluation favorable.

Recyclage : Vivement
recommandé tous les **24 mois**.

Consignation **offerte** dans votre
registre de sécurité.



LIFE SECUR'
Formation





FORMATION SÉCURITÉ INCENDIE MANIPULATION DES EXTINCTEURS SUR BAC A FEU

INC002



MÉTHODES PÉDAGOGIQUES

- Exposés interactifs
- Exercices pratiques
- Repérage des moyens de secours lors des formations en intra-entreprise



PROGRAMME

- Le cadre réglementaire
- Les causes d'incendie
- Le triangle du feu
- Les classes de feux
- La propagation
- Les moyens d'extinction
- Les consignes de sécurité incendie
- La protection
- Manipulation d'extincteurs sur bac à feu écologique

FINANCEMENT

OPCO, Région Grand-Est,
France Travail, Direct, sous
condition d'éligibilité

RÉGLEMENTATION

Article R.4227-39 du Code du
travail

TARIF

Sur demande, selon condition d'exécution.



PUBLIC
4 à 10 personnes



PRÉREQUIS
Aucun



DURÉE
3h



**OBJECTIFS
DE FORMATION**

- Connaître les outils d'extinction et les consignes d'urgence
- Protéger les personnes, les biens et limiter les conséquences d'un sinistre incendie
- Savoir réagir en cas de départ de feu
- Mettre en oeuvre le bon moyen d'extinction
- Maîtriser le maniement de l'extincteur
- Maîtriser les consignes d'urgence au sein de l'établissement



INTERVENANT

Formateur dynamique en
incendie, à jour de sa formation
continue et **sapeur-pompier
expérimenté** en activité.



VALIDATION

Une **attestation** est délivrée au
stagiaire qui a participé
activement à l'intégralité de la
formation et a fait l'objet d'une
évaluation favorable.

Validation lors d'un atelier
pratique.

Recyclage : Vivement
recommandé tous les **24 mois**.

Consignation **offerte** dans votre
registre de sécurité.



BON A SAVOIR ! En suivant cette formation vous deviendrez un EPI "Equipier de
Première Intervention"





INC006

FORMATION SÉCURITÉ INCENDIE **COMBINÉ : MANIPULATION DES EXTINCTEURS + ÉVACUATION**



MÉTHODES PÉDAGOGIQUES

- Exposés interactifs
- Exercices pratiques
- Repérage des moyens de secours lors des formations en intra-entreprise



PROGRAMME

- Le cadre réglementaire
- Les causes d'incendie
- Le triangle du feu
- Les classes de feux
- La propagation
- Les moyens d'extinction
- Les consignes de sécurité incendie
- La protection
- Manipulation d'extincteurs sur bac à feu écologique
- Etude des protocoles d'évacuation réglementaires
- Les rôles de chaque acteur lors d'une évacuation incendie
- L'évacuation
- Mise en situation
- Débriefing et retour d'expérience pour renforcer les acquis

FINANCEMENT

OPCO, Région Grand-Est,
France Travail, Direct, sous
condition d'éligibilité

TARIF

Sur demande, selon condition d'exécution.

RÉGLEMENTATION

Article R.4227-39 du Code du
travail



PUBLIC
4 à 10 personnes



PRÉREQUIS
Aucun



DURÉE
4h



**OBJECTIFS
DE FORMATION**

- Connaître les outils d'extinction et les consignes d'urgence
- Protéger les personnes, les biens et limiter les conséquences d'un sinistre incendie
- Savoir réagir en cas de départ de feu
- Mettre en oeuvre le bon moyen d'extinction
- Maîtriser le maniement de l'extincteur
- Appréhender les risques liés aux fumées
- Savoir organiser une évacuation



INTERVENANT

Formateur dynamique en incendie, à jour de sa formation continue et **sapeur-pompier expérimenté** en activité.



VALIDATION

Une **attestation** est délivrée au stagiaire qui a participé activement à l'intégralité de la formation et a fait l'objet d'une évaluation favorable.

Validation lors d'un atelier pratique.

Recyclage : Vivement recommandé tous les **24 mois**.

Consignation **offerte** dans votre **registre de sécurité**.



BON A SAVOIR ! En suivant cette formation vous deviendrez un EPI "Equipier de Première Intervention".



LIFE SECUR'
Formation





CRÉATION DE FORMATIONS SUR MESURE



Des **solutions flexibles** pour répondre à **vos besoins**

Permet de répondre aux spécificités de votre structure et d'adapter la formation à votre demande.

- Analyser vos besoins
- Élaborer votre programme
- Préparer l'intervention
- Réaliser l'intervention
- Évaluer les stagiaires
- Assurer le suivi

FORMATS ADAPTÉS

En **intra (votre entreprise)** pour une formation sur mesure inscrite dans un projet institutionnel

En **inter (multi-entreprises)** pour échanger sur les différentes expériences de chacun, en dehors de son cadre de travail

- Des formations dans vos locaux ou en externe
- Des intervenants experts et dynamiques
- Un suivi sur le long terme

FINANCEMENT

OPCO, Région Grand-Est, France Travail, Direct, sous condition d'éligibilité.

TARIF

Sur demande, selon condition d'exécution.

GAGE DE QUALITE

Agrément ou certification de nos formations en Santé et Sécurité au Travail par l'INRS ou la DREETS.



PUBLIC
Tout le personnel



PRÉREQUIS
Aucun



DURÉE
Variable selon la demande



**OBJECTIFS
DE FORMATION**

- Définis ensemble
- Sur mesure en fonction de vos besoins
- En adéquation avec la réalité du terrain
- Conforme aux exigences réglementaires de votre secteur d'activité



INTERVENANT

Formateur dynamique, à jour de sa formation continue et **sapeur-pompier expérimenté** en activité.

IPRP : Intervenant en Prévention des Risques Professionnels enregistré auprès de la DREETS Grand Est.



VALIDATION

Une **attestation** est délivrée au stagiaire qui a participé activement à l'intégralité de la formation et a fait l'objet d'une évaluation favorable.

Consignation **offerte** dans votre **registre de sécurité**.



BON A SAVOIR ! L'ingénierie de formation n'a plus de secret pour nous, nous serions ravis de vous accompagner dans votre projet !





PRODUITS

DEFIBRILLATEUR | TROUSSE DE SECOURS
PANNEAUX SIGNALÉTIQUES | PLANS

Découvrez notre gamme de produits dédiés à la sécurité et à la **prévention des risques** : nous vous proposons des **solutions** clé en mains !

DU MATÉRIEL DE SÉCURITÉ **FIABLE**

& CONFORME À LA
RÉGLEMENTATION

Conformes aux normes en vigueur, nos équipements allient **qualité**, **fiabilité** et simplicité d'utilisation afin de garantir une protection optimale en toutes circonstances.

Sécurisez votre environnement
dès maintenant avec les
produits **LifeSecur'** !





PRODUIT ARMOIRE EXTÉRIEURE POUR DÉFIBRILLATEUR

DAE



ARMOIRE POUR FAÇADE EXTÉRIEURE CHAUFFÉE ET VENTILÉE DEFISIGN / AIVIA 200

Armoire **résistante aux intempéries**, avec **système de chauffage** et de **ventilation intégré**, robuste et léger, ce boîtier est composé de deux parties distinctes : un capot en polycarbonate et un support en ABS.

Ces matériaux sont utilisés dans le milieu de l'automobile et présentent donc une **excellente résistance aux chocs**.



CARACTÉRISTIQUES

- **Protection** contre le froid et la chaleur : avec système de chauffage et de ventilation intégré et autonome
- **Éclairage** jour/nuit
- **Alimentation électrique nécessaire**
- Boîtier robuste et facile d'accès
- Boîtier équipé d'une **alarme sonore** : 105dB qui se déclenche en cas d'ouverture du capot
- Compatible avec plusieurs modèles de défibrillateurs
- Matériel de fixation : **inclus**
- Installation : **incluse**
- **Alimentation** : 24 VDC 75 Watts, à source à puissance limitée
- **Températures d'utilisation** :
Minimale : -20°C ; Maximale : 55°C
- **Alertes Températures** : Basse : 5°C ; Haute : 40°C
- **Option chauffage** :
Déclenchement du chauffage à 13°C
Déclenchement du ventilateur : 27°C
- **Dimensions (HxLxP)** : 423 x 388 x 201 mm
- **Poids** : 3,5 kg
- Garantie : **2 ans**

RÉGLEMENTATION

Loi n° 2018-527 du 28 juin 2018 relative au défibrillateur cardiaque, décret n°2007-705 du 4 mai 2007 relatif à l'utilisation des DAE, décret n°2018-1186 du 19 décembre 2018, pris en application de la loi n°2018-528 du 28 juin 2018

TARIF

Sur demande, selon condition d'exécution.



LIEU

Installation sur la façade **extérieure** de votre bâtiment



POURQUOI C'EST IMPORTANT ?

Placé à l'extérieur, votre défibrillateur devra obligatoirement être préservé grâce à cette armoire chauffée/ventilée



BRANCHEMENT ÉLECTRIQUE

Obligatoire afin de :

- préserver la durée de vie de la batterie de votre DAE
- conserver la garantie de votre DAE



LIFE SECUR'
Formation





DAE

PRODUIT BOÎTIER INTÉRIEUR POUR DÉFIBRILLATEUR



BOÎTIER INTÉRIEUR DESIGN

Ce **boîtier mural** de couleur vive est **universel** et peut accueillir tous les défibrillateurs que nous proposons. Il est équipé d'une **alarme sonore** qui se désactive par le biais d'un interrupteur situé à l'intérieur.



CARACTÉRISTIQUES

- Boîtier robuste et facile d'accès
- Boîtier équipé d'une **alarme sonore** : 100dB qui se déclenche en cas d'ouverture de la porte
- Compatible avec plusieurs modèles de défibrillateurs
- Non compatible avec le DAE Cardiac Science Powerheart G3 et le DAE Physio-Control Lifepak 500 avec sac (le boîtier mural peut néanmoins les accueillir sans leur sac)
- **Alimentation** : Piles LR44/A76
- **Dimensions extérieures (LxHxP)** : 36 x 36 x 20 cm
- **Dimensions vitre** : 27 x 32 cm
- **Poids** : 5.5 kgs
- Matériel de fixation : **inclus**
- Installation : **incluse**
- Garantie : **2 ans**

RÉGLEMENTATION

Loi n° 2018-527 du 28 juin 2018 relative au défibrillateur cardiaque, décret n°2007-705 du 4 mai 2007 relatif à l'utilisation des DAE, décret n°2018-1186 du 19 décembre 2018, pris en application de la loi n°2018-528 du 28 juin 2018

TARIF

Sur demande, selon condition d'exécution.



LIEU

Installation **uniquement** à l'**intérieur** de votre bâtiment



POURQUOI C'EST IMPORTANT ?

Placé à l'intérieur, votre défibrillateur sera protégé et préservé grâce à ce boîtier



ALIMENTATION PAR PILES

- Piles **fournies**
- Aucun branchement électrique



LIFE SECUR'
Formation





PRODUIT SUPPORT MURAL INTÉRIEUR POUR DÉFIBRILLATEUR

DAE



SUPPORT MURAL INTÉRIEUR DEFISIGN

Solution **simple** et pratique pour fixer un défibrillateur sur un mur en **intérieur**.

En raison du **haut bord** du support, le DAE reste en place et stable. Pour plus de sécurité, vous pouvez sécuriser l'appareil avec la **sangle**.

Cette sangle à pression est facile à retirer en cas d'urgence.



CARACTÉRISTIQUES

- Support robuste et facile d'accès.
- Compatible avec plusieurs modèles de défibrillateurs
- Certains DAE livrés dans un sac de transport ne rentrent pas dans le support. Cela concerne les appareils Cardiac Science, Life-Point, Zoll AED Plus et Primedic. Ces DAE s'adapteront sans sac
- **Sangle de fixation** à pression avec système d'attaches rapides
- **Poids** : 0.7 kgs
- Matériel de fixation : **inclus**
- Installation : **incluse**
- Garantie : **2 ans**

RÉGLEMENTATION

Loi n° 2018-527 du 28 juin 2018 relative au défibrillateur cardiaque, décret n°2007-705 du 4 mai 2007 relatif à l'utilisation des DAE, décret n°2018-1186 du 19 décembre 2018, pris en application de la loi n°2018-528 du 28 juin 2018

TARIF

Sur demande, selon condition d'exécution.



LIEU

Installation **uniquement** à l'**intérieur** de votre bâtiment



POURQUOI C'EST IMPORTANT ?

Placé à l'intérieur, votre défibrillateur sera attaché afin de limiter les chutes



SYSTÈME DE FIXATION DU DÉFIBRILLATEUR

Sangle à pression, accès facile et rapide



LIFE SECUR'
Formation





PRODUIT DÉFIBRILLATEUR

DAE

mindray



DÉFIBRILLATEUR MINDRAY BENEHEART C1A

Le Mindray Beneheart C1A est un défibrillateur cardiaque grand public, parfait pour exécuter une réanimation en toutes circonstances. Il convient autant à des utilisateurs formés aux premiers secours, qu'à des sauveteurs sans formation.



POINTS FORTS DE CE MODÈLE

- **Très résistant** : intérieur ou extérieur, IP-55, poussière, pluie, jets d'eau, altitude jusqu'à 4575m, résiste à une chute de 1,5 mètres
- **Mode pédiatrique** : réanimation cardio - pulmonaire sur enfant, ajuste le niveau de charge de l'électro choc et l'assistance RCP
- Électrodes compatibles **adultes et enfants**
- **Prêt à l'emploi** : avec électrodes pré connectées
- **Technologie ResQNavi** : ajuste les instructions en temps réels pour les secouristes inexpérimentés



CARACTÉRISTIQUES

- **Dimensions (LxHxP)** : 21 x 28.6 x 7,8 cm
 - **Poids** : 2 kgs, batterie incluse
- Audio, Métronome, Puissance de choc >200J, Protocole RCR enfant adapté, bouton enfant, Détection de Pacemaker, L'utilisateur peut extraire les données CPR, Multilingue

- **Volume adaptatif des instructions vocales** selon niveau du bruit ambiant
- **Technologie QShock** : exécution rapide des chocs et ajustements selon corpulence du patient
- Appareil **multilingue**
- **Autotests quotidiens** : voyant vert clignotant indique que le dispositif est prêt à être utilisé
- **Faible coût d'entretien** : la batterie et les électrodes ont une durée de vie d'environ 5 ans
- Si le défibrillateur n'est pas ou peu utilisé, son **coût de revient total** et de maintenance sur 10 ans reste **très bas**

- **IP-55**
- Mise en fonction de l'appareil : **inclus**
- Contrat de Maintenance : **inclus**
- Garantie : **10 ans**
- Durée de vie batterie : env. **5 ans**
- Durée de vie électrodes : env. **5 ans**



INCLUS DANS VOTRE PACK DÉFIBRILLATEUR

- DAE Mindray Beneheart C1A
- Une batterie
- Une paire d'électrodes mixtes
- Manuel d'utilisation
- Kit signalisation réglementaire obligatoire
- Informations sur la maintenance
- Kit premiers secours : Ciseaux à vêtements, Rasoir pour préparer la peau à l'application des électrodes, Gants à usage unique, Lingettes désinfectantes, Masque de protection pour insufflation, Compresses

RÉGLEMENTATION

Loi n° 2018-527 du 28 juin 2018 relative au défibrillateur cardiaque, décret n°2007-705 du 4 mai 2007 relatif à l'utilisation des DAE, décret n°2018-1186 du 19 décembre 2018, pris en application de la loi n°2018-528 du 28 juin 2018

TARIF

Sur demande, selon condition d'exécution.

Autres références disponibles :
Phillips, Zoll, Défibtech
Autres marques disponibles sur demande.



LIFE SECUR'
Formation





PRODUIT CONSOMMABLES POUR DÉFIBRILLATEUR

DAE



MULTIMARQUES

Nous collaborons avec différentes marques, afin de pouvoir répondre à vos besoins :

- Mindray
- Philips
- Zoll
- Défibtech

Autres marques disponibles sur demande



KIT : TROUSSE DE SECOURS POUR DÉFIBRILLATEUR

Contient les éléments essentiels pour optimiser l'utilisation d'un défibrillateur en cas d'urgence.

CONTENU

Ciseaux à vêtements, Rasoir pour préparer la peau à l'application des électrodes, Gants à usage unique, Lingettes désinfectantes, Masque de protection pour insufflation, Compresses.



ÉLECTRODES POUR DÉFIBRILLATEUR

Multi marques : Électrodes à usage unique compatibles avec différents modèles de défibrillateurs.

CARACTÉRISTIQUES

- Adhésives et pré-gélifiées pour une application rapide
- Durée de vie moyenne : 24 mois à 5 ans selon les marques
- Disponibles en version adulte, pédiatrique et mixtes
- Connectique adaptée aux différentes marques



BATTERIES POUR DÉFIBRILLATEUR

Multi marques : Batteries longue durée compatibles avec différents modèles de défibrillateurs.

CARACTÉRISTIQUES

- Capacité élevée pour assurer une autonomie prolongée
- Durée de vie moyenne : 4 à 5 ans selon les marques
- Installation simple et rapide

RÉGLEMENTATION

Loi n° 2018-527 du 28 juin 2018 relative au défibrillateur cardiaque, décret n°2007-705 du 4 mai 2007 relatif à l'utilisation des DAE, décret n°2018-1186 du 19 décembre 2018, pris en application de la loi n°2018-528 du 28 juin 2018

TARIF

Sur demande, selon condition d'exécution.



LIFE SECUR'
Formation





PRODUIT COUVERTURE ANTI-FEU 120×180 CM

INC008



SÉCURITÉ ET PRÉVENTION DU RISQUE INCENDIE

Essentielle pour la **prévention** et la lutte contre les départs de feu, notre couverture anti-feu grand modèle (**120×180 cm**) est conçue pour éteindre rapidement les flammes et protéger les personnes en cas d'incendie.



CARACTÉRISTIQUES

- **Dimensions généreuses Grand Modèle** (120×180 cm) pour une couverture optimale
- **Conforme aux normes européennes en vigueur** pour une efficacité garantie
- **Matériaux ignifugés de haute qualité** très forte résistance aux hautes températures
- **Utilisation simple et rapide** : étouffe les flammes en privant le feu d'oxygène
- Convient aux **cuisines, ateliers, véhicules, bureaux, ERT et ERP**
- **Pas de maintenance**, aucun frais d'entretien



PUBLIC
Particuliers et entreprises



POURQUOI C'EST IMPORTANT ?

Compacte, simple d'utilisation et ultra efficace, elle étouffe instantanément les flammes, évitant la propagation du feu et évitant les risques de brûlures.

Idéale à domicile, comme en entreprise, elle est un atout indispensable pour votre sécurité.



RÉGLEMENTATION

Norme NF EN 1869

TARIF

Sur demande, selon condition d'exécution.



LIFE SECUR'
Formation





PRODUIT KIT ÉVACUATION

INC008

GUIDE FILE

SERRE FILE



SÉCURITÉ ET PRÉVENTION DU RISQUE INCENDIE

Avoir des kits d'évacuation en entreprise est essentiel pour assurer la **sécurité** des salariés en cas d'incendie ou d'urgence.

En étant bien équipées, les entreprises **réduisent les risques de panique**, protègent leurs employés et **optimisent leurs procédures d'évacuation**.

Une **bonne préparation sauve des vies** et garantit une meilleure organisation face aux imprévus.



CARACTÉRISTIQUES

- Gilet haute visibilité **Guide fil**
- Gilet Haute visibilité **Serre fil**
- Gilet haut visibilité **Responsable Evacuation**
- Sifflet poire
- Consignes d'évacuation (optionnel)
- Numérotation facile de chaque kit pour optimiser le suivi et le rangement

Aux choix selon la localisation :

- Support mural : ouvert
- Support mural : mallette fermée avec scellé sécurité



POURQUOI C'EST IMPORTANT ?

Compacte, simple d'utilisation chaque kit d'évacuation est essentiel pour protéger les salariés et garantir une évacuation rapide et efficace en cas d'incendie.

Une entreprise bien équipée avec du personnel formé, est une entreprise plus sûre, capable de protéger ses employés et de minimiser les risques lors d'une situation d'urgence.



RÉGLEMENTATION

Norme NF EN 1869

TARIF

Sur demande, selon condition d'exécution.



LIFE SECUR'
Formation



PRODUIT PANNEAUX SIGNALÉTIQUES



Sécurité et Conformité aux Normes en Vigueur

Nous proposons une **large gamme** de matériaux **ultra résistants**.

Garantie d'avoir une signalisation claire et efficace, renforçant la **sécurité** des employés et des visiteurs dans tous types d'établissements.

Conformes aux normes ILCOR, AFNOR et NF X08-070.

Différents designs et matériaux disponibles.

✓ PANNEAUX DE POINT DE RASSEMBLEMENT

- Signalisation essentielle pour les procédures d'évacuation
- Visibilité optimale pour une localisation rapide du point de rassemblement

✓ AUTRES PANNEAUX DE SIGNALISATION

- Interdiction, obligation, danger, secours, information, etc.
- Adaptés aux environnements professionnels et industriels
- Impression sur supports rigides ou souples, avec options de fixation

RÉGLEMENTATION

MS41 du 25 juin 1980, Norme ILCOR, AFNOR et NF X08-070

TARIF

Sur demande, selon condition d'exécution.



FORMATS

Adaptables jusqu'au **A0** !



FINITIONS

- Reynobond | Dibond | PVC
- Design
- Classique
- Alu | Alu brossé
- Mat | plastifié
- Vitré
- Autre sur demande
- **Adaptable** au style de votre structure



NOTRE ACCOMPAGNEMENT

- Conception réalisée par des **dessinateurs diplômés et expérimentés**
- Matériaux ultra **résistants** et impression haute **qualité**
- **Personnalisables** : votre logo, vos consignes spécifiques, votre style, etc.
- Installation : **incluse**
- Matériel de fixation : **inclus**





SIG

PRODUIT PLAN D'INTERVENTION PLAN D'ÉVACUATION CONSIGNES DE SÉCURITÉ

Sécurité et Conformité aux Normes en Vigueur

Nous proposons une **large gamme** de matériaux **ultra résistants**.

Garantie d'avoir une signalisation claire et efficace, renforçant la **sécurité** des employés et des visiteurs dans tous types d'établissements.

Conformes aux normes ILCOR, AFNOR et NF X08-070.

Différents designs et matériaux disponibles.



PLANS D'INTERVENTION ET D'ÉVACUATION

- Conformes aux exigences réglementaires pour une meilleure gestion des urgences
- Affichage clair des issues de secours, extincteurs, points de rassemblement et autres



CONSIGNES DE SÉCURITÉ

- Affiches détaillées des procédures à suivre en cas d'incendie ou d'accident
- Adaptées aux différents environnements de travail (bureaux, industries, ERP, etc.)

RÉGLEMENTATION

MS41 du 25 juin 1980, Norme ILCOR, AFNOR et NF X08-070

TARIF

Sur demande, selon condition d'exécution.



FORMATS

Adaptables jusqu'au **A0** !



FINITIONS

- Reynobond | Dibond | PVC
- Design
- Classique
- Alu | Alu brossé
- Mat | plastifié
- Vitré
- Autre sur demande
- **Adaptable** au style de votre structure

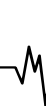


NOTRE ACCOMPAGNEMENT

- Conception réalisée par des **dessinateurs diplômés et expérimentés**
- Matériaux ultra **résistants** et impression haute **qualité**
- **Personnalisables** : votre logo, vos consignes spécifiques, votre style, etc.
- Installation : **incluse**
- Matériel de fixation : **inclus**



LIFE SECUR'
Formation





PRODUIT TROUSSES DE SECOURS PROFESSIONNELLES

TRS



PUBLIC
Tous secteurs d'activités



POURQUOI C'EST IMPORTANT ?

Nos trousse de secours sont conçues pour répondre aux besoins spécifiques des professionnels, garantissant une prise en charge rapide et efficace des premiers soins en cas d'accident.

Sécurité et conformité pour tous les environnements de travail

Contenu parfaitement **adapté et adaptable** à votre **métier** quel que soit votre secteur d'activité !

Gamme adaptées aux besoins des professionnels, conformes aux exigences de sécurité en **entreprise et en déplacement**.



TROUSSE DE SECOURS RIGIDE AVEC FIXATION MURALE

- Idéale pour les locaux professionnels et les ateliers
- Boîtier résistant et fixation murale pour un accès rapide
- Facilement décrochable et transportable auprès du blessé
- Contenu adapté aux premiers soins en entreprise



TROUSSE DE SECOURS SOUPLE POUR VÉHICULES PROFESSIONNELS

- Compacte et facile à transporter
- Conçue pour les véhicules d'intervention, les déplacements professionnels
- Idéales en cas de sortie dans le secteur de la petite enfance
- Contenu adapté aux premiers soins sur la route/en extérieur

RÉGLEMENTATION

Article R4224-14, R4224-23, R4224-17 du Code du Travail

TARIF

Sur demande, selon condition d'exécution.



LIFE SECUR'
Formation





SERVICES

EXERCICE D'ÉVACUATION | IPRP | DUERP
MAINTENANCE DAE | DESTRUCTION NIDS

Découvrez une large gamme de **solutions** en prévention, santé et sécurité **adaptées à tous vos besoins**.

Nos experts reconnus du conseil, vous accompagneront pour un environnement de travail plus sûr.

VOTRE SÉCURITÉ, NOTRE PRIORITÉ !

Un accompagnement personnalisé afin de protéger vos équipes et de répondre à vos obligations.

Parce que la **prévention**
est la clé de la **sécurité** !





SERVICES MAINTENANCE DE DÉFIBRILLATEUR

PRE001-DAE-ASSIST



INSTALLATION ET ENTRETIEN

Nous assurons la **maintenance** complète de vos défibrillateurs, qu'ils soient installés par nos soins ou déjà en place sur votre site.

Un DAE en parfait état de fonctionnement est **essentiel** pour garantir une intervention efficace en cas d'urgence.



NOS PRESTATIONS

MAINTENANCE LORS DE L'INSTALLATION PAR NOS SOINS

- Vérification du bon fonctionnement du DAE et des accessoires
- Mise en service et test du dispositif
- Conseils d'entretien
- Maintenance annuelle avec contrôles réglementaires
- Rapport de maintenance détaillé pour assurer la traçabilité

MAINTENANCE DAE DÉJÀ INSTALLÉ SUR SITE

- Contrôles réglementaires des électrodes et batteries
- Vérification des mises à jour logicielles, auto-tests, etc.
- Remplacement des consommables si nécessaire
- Conseils d'entretien
- Rapport de maintenance détaillé pour assurer la traçabilité

RÉGLEMENTATION

Loi n° 2018-527 du 28 juin 2018 relative au défibrillateur cardiaque, décret n°2007-705 du 4 mai 2007 relatif à l'utilisation des DAE, décret n°2018-1186 du 19 décembre 2018, pris en application de la loi n°2018-528 du 28 juin 2018

TARIF

Sur demande, selon condition d'exécution.



NOTRE ACCOMPAGNEMENT

- Conformité aux recommandations des fabricants et aux normes en vigueur
- **Interventions rapides** et efficaces pour garantir la disponibilité de votre DAE
- Remplacement de votre DAE sous **24 à 48h**
- Accompagnement personnalisé pour assurer la sécurité de vos équipes
- Frais de déplacement : **offerts**

Assurez le **bon fonctionnement** de vos défibrillateurs et maximisez leur **efficacité** en cas d'urgence





SERVICES EXERCICE D'ÉVACUATION INCENDIE (AVEC OU SANS FUMÉE)

INC004



PUBLIC

Toute entreprise voulant mettre en place un exercice d'évacuation incendie.
Participants : Tous les occupants du bâtiment à évacuer.



DURÉE

30min. à 1h00
Adaptable en fonction de la taille de l'établissement.



OBJECTIFS DE L'EXERCICE

- Contrôler l'efficacité de l'organisation de l'évacuation et de la mise en sécurité
- Evaluer la mise en pratique des connaissances acquises
- Mesurer les actions correctives ou complémentaires à mettre en œuvre



ORGANISATION DE L'EXERCICE D'ÉVACUATION

L'exercice d'évacuation incendie en entreprise **avec ou sans fumée** peut être total ou partiel en fonction de l'établissement.

Possibilité de dissimuler une ou plusieurs personnes dans un local, selon le plan élaboré et le scénario choisit.

Le but est de vérifier le **contrôle de tous les locaux** et mettre en situation l'ensemble des personnels lors d'une évacuation fictive.



EXERCICE D'ÉVACUATION

- Les procédures d'évacuation sont revues avec le chargé de sécurité
- Mise en place de l'exercice et de quelques « pièges » afin de tester la réactivité des personnels d'évacuation
- Déclenchement de l'**alarme sonore** par le chargé de sécurité
- Observation de l'évacuation du personnel
- Synthèse en fin d'exercice, les différents participants se réunissent pour participer au **débriefing** : sensibilisation, axes d'amélioration, points positifs

Bilan :

- Un **rapport** vous est transmis à l'issue de chaque exercice
- Un **plan d'action corrective** est proposé si nécessaire

Les exercices d'évacuation incendie doivent avoir lieu au moins **tous les six mois** et sont **obligatoires** pour les entreprises.



INTERVENANT

Sapeur-pompier expérimenté en activité.

IPRP : Intervenant en prévention des risques professionnels enregistré auprès de la DREETS Grand Est.



VALIDATION

Obligation : Mise en pratique d'un exercice à minima tous les **6 mois**.

Consignation **offerte** dans votre **registre de sécurité**

RÉGLEMENTATION

Article R4227-39 du Code du Travail

TARIF

Sur demande, selon condition d'exécution.





PRV003

SERVICES

DUERP : DOCUMENT UNIQUE D'ÉVALUATION DES RISQUES PROFESSIONNELS

**PUBLIC
CONCERNÉ**

Entreprises de toutes tailles et de tous secteurs souhaitant se conformer aux obligations légales et améliorer la sécurité de leurs collaborateurs.

Grâce à notre expertise en prévention des risques professionnels, nous vous aidons à faire de votre DUERP un véritable outil de management de la santé et de la sécurité au travail.

**MISSIONS
PRINCIPALES**

- Diagnostic des risques professionnels présents dans votre entreprise
- Rédaction | mise à jour du DUERP en conformité avec la réglementation
- Proposition de mesures de prévention adaptées à votre activité
- Sensibilisation des équipes à l'importance de la prévention des risques
- Suivi et mise en place d'un plan d'action pour améliorer les conditions de travail



DUERP - DOCUMENT UNIQUE D'ÉVALUATION DES RISQUES PROFESSIONNELS

Le DUERP est un document **obligatoire** pour toutes les entreprises **dès l'embauche du premier salarié** et peu importe le nombre de salarié qui constitue la structure.

Il permet d'**identifier**, d'**évaluer** et de **prévenir** les risques professionnels afin d'**améliorer la santé et la sécurité** au travail.

Ce document est donc **incontournable** dans :

- les entreprises
- les collectivités
- les associations (avec salariés)
- toute autre structure ayant un ou plusieurs salariés

RÉGLEMENTATION

Art. R4121-1 à l'Art. R4121-3 du Code du Travail, décret n°2001-1016 du 05 novembre 2001

TARIF

Sur demande, selon condition d'exécution.



BON A SAVOIR ! LifeSecur' Formation est enregistré en tant qu'IPRP - Intervenant en Prévention des Risques Professionnels, à la DREETS du Grand-Est.

**LIFE SECUR'**
Formation

28

<http://lifeseur-formation.fr>



SERVICES IPRP : INTERVENANT EN PRÉVENTION DES RISQUES PROFESSIONNELS

PRV002



L'IPRP – Intervenant en Prévention des Risques Professionnels est un expert qualifié dans l'évaluation et la **prévention** des risques professionnels.

Enregistré auprès de la **DREETS Grand Est**, LifeSecur' Formation accompagne les entreprises dans l'**amélioration des conditions de travail** et la **réduction des risques** liés à la santé et à la sécurité des salariés.



CADRE

L'IPRP intervient pour des missions spécifiques dans un cadre défini par une convention avec l'employeur ou le président du service de santé au travail interentreprises, lorsque ces derniers ne disposent pas des compétences requises en matière de prévention des risques professionnels.



PUBLIC CONCERNÉ

Entreprises de **tous secteurs d'activité** souhaitant améliorer la sécurité et le bien-être de leurs collaborateurs.

Grâce à une approche personnalisée et une expertise reconnue, l'IPRP contribue activement à la prévention des accidents du travail et des maladies professionnelles.



MISSIONS PRINCIPALES

- Analyse des risques professionnels et identification des mesures de prévention
- Conseil en santé, sécurité et amélioration des conditions de travail
- Accompagnement à la mise en conformité avec la réglementation
- Sensibilisation des équipes aux bonnes pratiques de prévention
- Aide à l'élaboration du Document Unique d'Évaluation des Risques Professionnels (DUERP)

RÉGLEMENTATION

Art. R. 4623-37 à R. 4623-39 du Code du travail

TARIF

Sur demande, selon condition d'exécution.



BON A SAVOIR ! LifeSecur' Formation est enregistré en tant qu'IPRP – Intervenant en Prévention des Risques Professionnels, à la DREETS du Grand-Est.





DGR001

SERVICES CSTMD : CONSEILLER À LA SÉCURITÉ DANS LE TRANSPORT DES MATIÈRES DANGEREUSES



CADRE

Toute entreprise (sauf exemptions spécifiées à l'article 6 de l'arrêté TMD) dont les activités comportent le **chargement, l'emballage, le transport de marchandises dangereuses**, doit désigner au moins un **"conseiller à la sécurité"** chargé d'aider à la prévention des risques pour les personnes, les biens ou l'environnement, inhérents à ces activités.

L'entreprise concernée peut faire appel à un conseiller sécurité externe, qui doit accepter explicitement la mission.

Le chef d'entreprise doit indiquer l'identité de son conseiller ou, le cas échéant, de ses conseillers au **Préfet de région** où l'entreprise est domiciliée ainsi que les **activités couvertes**.

Le chef d'entreprise doit pouvoir présenter le rapport annuel du conseiller à la sécurité, aux autorités compétentes, pendant une période de 5 ans.

RÈGLEMENTATION

Arrêté du 29 mai 2009 relatif au transports de matières dangereuses par voies terrestres dit "Arrêté TMD", Titre II - Art. 6,
Arrêté du 10 décembre 2020

TARIF

Sur demande, selon condition d'exécution.



PUBLIC CONCERNÉ

Toute entreprise (sauf exemptions spécifiées à l'article 6 de l'arrêté TMD) dont les activités comportent le chargement, l'emballage, le transport de marchandises dangereuses.



MISSIONS PRINCIPALES

- Examen du respect des règles de l'ADR
- Guidage de l'entreprise dans les opérations liées au transport des matières dangereuses
- Surveillance des tâches liées au transport des matières dangereuses et aux opérations qui y sont liées
- En cas d'accident ayant porté atteinte aux personnes, aux biens ou à l'environnement lors d'une opération de chargement ou déchargement, les conseillers à la sécurité de chacune des entreprises concernées, rédigent chacun un rapport d'accident et l'adresse au chef d'entreprise



BON A SAVOIR ! Selon l'Arrêté du 10 décembre 2020, le chef de toute entreprise concernée doit indiquer l'identité de son/ses conseiller.s auprès du ministère chargé des transports terrestres de matières dangereuses.





SERVICES DESTRUCTION DE NIDS D'HYMÉNOPTÈRES

PRE002 à 6



MÉTHODE DE LUTTE CONTRE LES NUISIBLES

Avant de procéder à la destruction du nid d'hyménoptères, le technicien inspecte attentivement et identifie l'espèce présente ainsi que l'endroit où se trouve le nid.

Il privilégie ensuite la méthodologie de traitement la plus adaptée à votre situation et la plus responsable possible.

Selon l'espèce de frelons ou de guêpes présente et les contraintes techniques rencontrées, les modalités du traitement peuvent différer :

TRAITEMENT NON CHIMIQUE

Le technicien procède à l'extraction manuelle de la colonie de frelons ou de guêpes.

Cette méthode est utilisable principalement sur des nids primaires. La colonie est éliminée dès la fin de l'intervention.

DESTRUCTION AU PRODUIT INSECTICIDE

Le technicien utilise un produit insecticide à faible rémanence, c'est-à-dire que sa toxicité disparaît en quelques jours. Cette méthode vous débarrasse de la colonie en quelques heures.

INTERVENTION EN HAUTEUR

Nous utilisons cette méthode pour les nids difficilement accessibles.

Le technicien grimpe à l'aide d'un matériel de travail en hauteur jusqu'au nid.



PUBLIC
Particuliers et entreprises



TARIF

Nos prestations commencent à partir de 90€ pour les nids visibles et facilement accessibles.

Ce tarif comprend :

- le déplacement
- la suppression du nid
- l'enlèvement du nid
- la garantie sur l'ensemble de la saison des guêpes/frelons.

Notre tarification est dépendante de la difficulté de destruction du nid.



Conformément à la réglementation des produits biocides du 9 octobre 2013, nous sommes certifiés et agréés par le ministère de la transition écologique et solidaire.

Ainsi, vous avez la certitude de vous adresser à des professionnels qualifiés, et respectueux des normes en vigueur.



BON A SAVOIR ! Nous détruisons uniquement les nids de nuisibles tels que guêpes, frelons européens, frelons asiatiques et œuvrons pour la **protection des abeilles**.



LIFE SECUR'
Formation





SAFETY DAY

JOURNÉE SÉCURITÉ | SEMAINE SÉCURITÉ
SAFETY DAY SAFETY WEEK

Une journée dédiée à la **prévention, la santé et la sécurité** !

ENSEMBLE, CRÉONS UN AVENIR PLUS SÛR !

Découvrez nos équipements, assistez à des démonstrations ludiques et échangez avec nos experts pour mieux protéger votre environnement.

Rejoignez-nous et faites de la sécurité une **priorité** au quotidien votre environnement !



LIFE SECUR'
Formation





FICHE SAFETY DAY

SAF001



Ensemble pour la sécurité au travail !



POURQUOI PARTICIPER ?

- **La sécurité, une priorité** : Découvrez comment assurer votre sécurité et celle de vos collègues au quotidien. Démarrer et/ou dynamiser la mise en place d'une culture sécurité.
- **Sensibilisation** : Participez à des ateliers interactifs et informatifs animés par des experts.
- **Esprit d'équipe** : Renforcez la cohésion en partageant des moments clés autour d'un thème essentiel.



ATELIERS PRATIQUES, ACTIVITÉS LUDIQUES

- **Gestes de premiers secours** : Apprenez à sauver des vies !
- **Utilisation d'extincteurs** : Prêt en cas d'urgence !
- **Utilisation d'une couverture anti feu** : Incroyable !
- **Prévention des risques au travail** : Identifiez, sensibilisez et évitez les dangers courants !

Autres animations possibles, contactez nous !

TARIF

Sur demande, selon condition d'exécution.



PUBLIC

Groupes : 12 pers. max.



LIEU

Dans vos locaux.



DURÉE

Ateliers de 45 à 50min.



POURQUOI C'EST IMPORTANT ?

"Un environnement de travail sûr, c'est un environnement productif."
Votre engagement compte pour garantir la sécurité de tous.

**Rejoignez nous pour faire
la différence !**

On parle également de
Safety Week ou
"semaine de la sécurité"
lorsque l'événement
s'étale sur une semaine !

*Engagez-vous
pour un futur plus sûr !*



LIFE SECUR'
Formation







REJOIGNEZ NOUS SUR LES RÉSEAUX



Parce que bien s'**informer**, c'est déjà se **protéger**.

LifeSecur' Form  tion : la prévention avec **dynamisme** et professionnalisme !





LIFE SECUR'
Formation

Votre sécurité,
Notre priorité



07 69 25 38 87



06 12 58 58 11



contact@lifeseur-formation.fr



http:// lifeseur-formation.fr



Qualiopi
processus certifié

 **RÉPUBLIQUE FRANÇAISE**

La certification qualité a été délivrée au titre de
la catégorie suivante : ACTIONS DE FORMATION



**Sapeurs-Pompiers
du Haut-Rhin**



**Particuliers Employeurs
& Emplois à Domicile**

■ UN SECTEUR QUI COMPTE ■

Siège Social : 51A rue de Galfingue 68990 Heimsbrunn

SARL au capital social de 1000€ • SIRET : 891 565 400 00019 • Déclaration
d'activité enregistrée sous le numéro 44680308168 auprès du préfet de région
GRAND EST

V13-02.2025 © LifeSecur' Formation